



































PUKY Alterstabelle

								
ALTER	1+	2+	3+	4+	5+	6+	7+	8+
FAHRZEUGE								
MY FIRST PUKY • PUKYLING • RACER • WUTSCH								
DREIRAD								
LAUFRAD								
ROLLER								
SPIEL-FAHRRAD								
STRASSEN-FAHRRAD								
GO-CART								
ENTWICKLUNG	PHASE 1		PHASE 2		PHASE 3		PHASE 4	

Entwicklungsphasen: Das PUKY Phasen-Modell

Phase 1

Ihr Kind hat jetzt ein starkes Bedürfnis, aktiv zu sein und sich selbst auszuprobieren. Einfache Bewegungen – wie z.B. das Abstoßen vom Boden – werden zu komplexeren Abläufen zusammengefügt, was sichtbar Spaß macht.

Phase 2

Spielerisch mit Eltern und anderen Kindern die Welt entdecken und dabei das Denken entwickeln. Ihr Kind kann sich auf Fahrzeugen fortbewegen und trainiert dabei die Koordination von Armen und Beinen (Kreuzbewegungen) oder den Gleichgewichtssinn.

Phase 3

Ihr Kind wird immer kreativer und schlüpft beim Spielen mit anderen Kindern gerne in unterschiedliche Rollen. Selbständiger und bewegungssicherer kann es seinen Aktionsradius erweitern.

Phase 4

Wieso, weshalb, warum? Ihr Kind erforscht die Welt, denkt analytischer und lernt, Probleme zu lösen. Weil alle wichtigen Bewegungsabläufe gelernt sind, kann Ihr Kind unabhängiger agieren und erste Erfahrungen im verkehrsnahen Raum machen.